

HIGHLIFE[®] COLLECTION

ENVOY[®]



5

People

43

Jets

Lounge

Seating

230

Voltage

7'9" x 7'7" x 38"

Dimensions

FreshWater[®] Salt System Ready


Water Care

HIGHLIFE® COLLECTION


ENVOY®



Shell Colors



Cabinet Colors



Cover Colors



Cabinet and Shell Color Options*

Cabinet Colors	Walnut	Bronze	Sandstone	Driftwood	Brushed Nickel	Shale
Shell Colors	Alpine White Ivory Ice Gray Tuscan Sun Desert	Alpine White Ivory Tuscan Sun Desert	Alpine White Ivory Tuscan Sun Desert	Alpine White Ice Gray Tuscan Sun Platinum	Alpine White Ice Gray	Alpine White Ice Gray Platinum

Seating Capacity	5 people	Control System	IQ 2020® with wireless remote control 230 V / 50 amp, 60 Hz (Includes G.F.C.I. protected sub-panel)
Dimensions	7'9" x 7'7" x 38" / 2.36 m x 2.31 m x 0.97 m	Lighting System	Luminescence® multi-color four-zone
Water Capacity	390 gallons / 1,475 liters	Heater	Titanium No-Fault® 4,000 W / 230 V
Weight	830 lbs. / 375 kg dry; 4,960 lbs. / 2,250 kg filled**	Energy Efficiency	Multiple Layers of Foam Insulation; Certified to California Energy Commission (CEC) and APSP 14 energy efficiency standards for portable spas
Jets	43 total <ul style="list-style-type: none"> • 1 Moto-Massage® DX jet • 2 SoothingStream® jets • 3 JetStream® jets • 2 Rotary Hydromassage jets • 3 Directional Hydromassage® jets • 10 HydroStream® jets • 2 Rotary Precision® jets • 19 Directional Precision® jets 	Filtration System	100% no-bypass filtration, top loading Tri-X® filters, 325 sq. ft. effective filtration area
Water Feature	BellaFontana® with 3 illuminated arcs of water	Vinyl Cover	3.5" to 2.5" tapered, 2 lb. density foam core, with hinge seal in Chocolate or Smoke
Jet Pump 1	Wavemaster® 9000; One-speed, 2.5 HP Continuous Duty, 5.2 HP Breakdown Torque	Available Options	
Jet Pump 2	Wavemaster® 8200; Two-speed, 2.0 HP Continuous Duty, 4.0 HP Breakdown Torque	Cover Lifter	CoverCradle®, CoverCradle II, Lift 'n Glide® or UpRite®
Circulation Pump	SilentFlo 5000® for quiet, continuous filtration	Steps	Highlife Collection Step (Cocoa or Smoke)
Water Care System	FreshWater® Salt System Ready	Entertainment	Bluetooth® Wireless Sound System
		Hot Tub Cooling System	CoolZone™

*No special orders or shell substitutions available. Actual colors and products may vary from print representation. See dealer to verify.
**Includes water and 5 adults weighing 175 lbs. each. Export models available in 230 V, 50 Hz, 1,500 W heater.

COLECCIÓN HIGHLIFE®

ENVOY™



5

Asientos

43

Jets

Asiento lounge

Asientos

230

Voltaje

7'9" x 7'7" x 38"

Dimensiones

Sistema Salino FreshWater® ya listo

Cuidado del agua


COLECCIÓN HIGHLIFE® ENVOY™



Colores de Cascos



Colores de Gabinete



Colores de Cubierta



Opciones de colores para el gabinete y el casco*

Colores del gabinete	Walnut	Bronze	Sandstone	Driftwood	Brushed Nickel	Shale
Colores de cascos	Alpine White Ivory Tuscan Sun	Alpine White Ivory	Alpine White Ivory	Alpine White Ice Grey Platinum	Alpine White Ice Grey	Alpine White Ice Grey Platinum

Capacidad de Asientos	5 asientos
Dimensiones	7'9" x 7'7" x 38" / 231 x 279 x 97 cm
Capacidad de Agua	390 galones / 1475 litros
Peso	830 lbs. / 375 kg en seco; 4960 lbs. / 2250 kg lleno**
Jets	43 en total <ul style="list-style-type: none"> • 1 jet Moto-Massage® DX • 2 jets SoothingStream™ • 3 jets FootStream™ • 2 jets giratorios de hidromasaje • 3 jets direccionales de hydromassage™ • 10 jets HydroStream™ • 2 jets giratorios Precision™ • 19 jets direccionales Precision™
Característica de agua	Cascada de agua BellaFontana™ con tres arcos de agua iluminados
Bomba de Jet 1	WaveMaster 9000®; una velocidad, 2.5 CV en servicio continuo, 5.2 CV de par máximo
Bomba de Jet 2	WaveMaster 8200; dos velocidades, 2.0 CV en servicio continuo, 4.0 HP de par máximo
Bomba de Circulación	SilentFlo 5000™ para filtración continua y silenciosa
Sistema de mantenimiento de agua	Sistema Salino FreshWater® ya listo

Sistema de Control	IQ 2020™ con control remoto inalámbrico 230 V / 50 amp, 60 Hz (Incluye un subpanel protegido por un interruptor de fallo a tierra G.F.C.I.)								
Sistema de Iluminación	Luminescence™ cuatro zonas multicolores								
Calentador	No-Fault® 4,000 W / 230 V en titanio								
Eficiencia Energética	Múltiples capas de aislamiento de espuma; Certificado por las normas de la Comisión de Energía de California (CEC por sus siglas en inglés) y de la norma de eficiencia energética para spas portátiles, APSP 14.								
Sistema de filtración	Filtración del 100% sin desvíos, carga superior Filtros Tri-X™, Área efectiva de filtración de 325 pies cuadrados								
Cubierta de Vinilo	Núcleo de espuma con disminución de 3,5" a 2,5" cónicos y 2 lb. de densidad, con sellado de bisagra, en color Chocolate o Smoke								
Opciones disponibles	<table> <tr> <td>Elevador de Cubierta</td> <td>CoverCradle™, CoverCradle II, Lift 'n Glide™ o UpRite™</td> </tr> <tr> <td>Escalones</td> <td>Escalón de la Colección Highlife (Cocoa o Smoke)</td> </tr> <tr> <td>Entretenimiento</td> <td>Sistema de Sonido Inalámbrico Bluetooth®</td> </tr> <tr> <td>Sistema de enfriamiento para spas</td> <td>CoolZone®</td> </tr> </table>	Elevador de Cubierta	CoverCradle™, CoverCradle II, Lift 'n Glide™ o UpRite™	Escalones	Escalón de la Colección Highlife (Cocoa o Smoke)	Entretenimiento	Sistema de Sonido Inalámbrico Bluetooth®	Sistema de enfriamiento para spas	CoolZone®
Elevador de Cubierta	CoverCradle™, CoverCradle II, Lift 'n Glide™ o UpRite™								
Escalones	Escalón de la Colección Highlife (Cocoa o Smoke)								
Entretenimiento	Sistema de Sonido Inalámbrico Bluetooth®								
Sistema de enfriamiento para spas	CoolZone®								

*No hay pedidos especiales ni sustituciones de cascos disponibles. Los colores y productos actuales pueden variar respecto a la representación impresa. Consulte al distribuidor para asegurarse.
**Incluye el agua y 5 adultos con un peso de 175 lbs. cada uno. Modelos exportables disponibles en 240 V, 50 Hz, calentador de 2000 W.

COLLECTION HIGHLIFE®

ENVOY™



5

Places

43

Jets

Lounge

Places

230

Tension

7'9" x 7'7" x 38"

Dimensions

Adapté au système au sel FreshWater®

Entretien de l'eau

COLLECTION HIGHLIFE®

ENVOY™



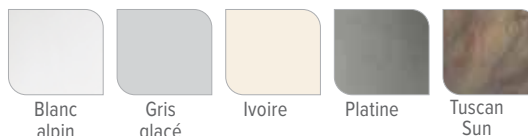
English

Spanish


French



Couleurs de coques



Couleurs de l'habillage



Couleurs des couvertures



Couleurs de coque et d'habillage*

Couleurs de l'habillage	Walnut	Bronze	Grès	Driftwood	Nickel brossé	Argile
Couleurs des coques	Blanc alpin Ivoire Tuscan Sun	Blanc alpin Ivoire	Blanc alpin Ivoire	Blanc alpin Gris glacé Platine	Blanc alpin Gris glacé	Blanc alpin Gris glacé Platine

Capacité	5 places
Dimensions	7'9" x 7'7" x 38" / 236 x 231 x 97 cm
Contenance	390 gallons / 1,475 litres
Poids	830 livres / 375 kg à sec ; 4,960 livres / 2,250 kg rempli**
Jets	43 au total <ul style="list-style-type: none"> • 1 jet Moto-Massage® DX • 2 jets SoothingStream™ • 3 jets FootStream™ • 2 jets rotatifs d'hydromassage • 3 jets directionnels d'hydromassage™ • 10 jets HydroStream™ • 2 jets rotatifs Precision™ • 19 jets directionnels Precision™
Jeu d'eau	BellaFontana™ avec 3 arcs d'eau illuminés
Pompe à jets 1	WaveMaster® 9000 ; une vitesse, 2.5 CV en fonctionnement continu, 5.2 CV en couple de décrochage
Pompe à jets 2	WaveMaster 8200 ; deux vitesses, 2.0 CV en fonctionnement continu, 4.0 CV en couple de décrochage
Pompe de circulation	SilentFlo 5000™ pour une filtration continue et silencieuse
Système d'entretien de l'eau	Adapté au système au sel FreshWater®

Panneau de commandes	IQ 2020™ avec télécommande sans fil 230 V / 50 amp., 60 Hz (Inclut un tableau électrique secondaire avec disjoncteur différentiel protégé inclus)								
Système d'éclairage	Système d'éclairage multicolore Luminescence™ à quatre zones								
Réchauffeur	No-Fault® en titane 4.000 W / 230 V								
Efficacité énergétique	Couches multiples d'isolation en mousse ; Certifiée selon les normes d'efficacité énergétique de la CEC (California Energy Commission) et l'APSP 14 pour les spas portables.								
Système de filtration	Filtration à 100 % sans aucune dérivation, installation par le haut Filtres Tri-X™, 325 pieds carrés zone de filtration efficace								
Couverture en vinyle	3.5" to 2.5" profilée, 2 livres en mousse dense, avec joint d'étanchéité en Chocolat ou Smoke								
Options disponibles	<table> <tr> <td>Système de lève-couverture</td> <td>CoverCradle™, CoverCradle II, Lift 'n Glide™ ou UpRite™</td> </tr> <tr> <td>Marches</td> <td>Marches de la Collection Highlife (Cocoa ou Smoke)</td> </tr> <tr> <td>Système de divertissement</td> <td>Système audio sans fil à technologie Bluetooth®</td> </tr> <tr> <td>Système de refroidissement de spa</td> <td>CoolZone®</td> </tr> </table>	Système de lève-couverture	CoverCradle™, CoverCradle II, Lift 'n Glide™ ou UpRite™	Marches	Marches de la Collection Highlife (Cocoa ou Smoke)	Système de divertissement	Système audio sans fil à technologie Bluetooth®	Système de refroidissement de spa	CoolZone®
Système de lève-couverture	CoverCradle™, CoverCradle II, Lift 'n Glide™ ou UpRite™								
Marches	Marches de la Collection Highlife (Cocoa ou Smoke)								
Système de divertissement	Système audio sans fil à technologie Bluetooth®								
Système de refroidissement de spa	CoolZone®								

*Aucune commande spéciale ou remplacement de coque disponible. Les couleurs réelles et les produits peuvent varier par rapport à la représentation sur papier. Consultez le revendeur pour vérifier.

**Avec l'eau et 5 personnes de 175 livres chacune. Modèles d'exportation disponibles avec réchauffeur de 240 V, 50 Hz, 2,000 W